





Yeelight Fernbedienung  
Yeelight Remote Control

Benutzerhandbuch  
User Manual

**Leben.** Im besten Licht!

See the world in a new light, **Yeelight!**

Bitte Benutzerhandbuch vor Gebrauch des Produkts aufmerksam durchlesen und sorgfältig aufbewahren.

Read this manual carefully before use, and retain it for future reference.

Mehr Informationen unter [www.yeelight.com](http://www.yeelight.com)

Hersteller: Yeelight Europe (WEEE-Reg.)

Anschrift: Yeelight Germany GmbH, Flurweg 11,  
82402 Seeshaupt, Deutschland

E-Mail: [support\\_de@yeelight.com](mailto:support_de@yeelight.com)

Learn more at [www.yeelight.com](http://www.yeelight.com)

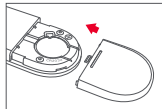
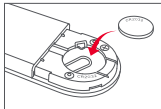
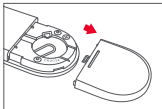
Manufactured by: Qingdao Yeelink Information Technology Co., Ltd.

Address: F10-B4, Bldg. B, International Innovation Park,  
169 Songling Rd., Laoshan, Qingdao City, 266101

Email: [support@yeelight.com](mailto:support@yeelight.com)

## Gebrauchsanleitung

1. Einsetzen der Batterien.
2. Öffnen Sie den Deckel des Batteriefachs und legen Sie Batterien des Typs CR2032 ein. Verschieben Sie das Fach wieder mit dem Deckel.



Batterien sind nicht in der Verpackung enthalten. Es müssen Batterien des Typs CR2032 verwendet werden.

3. Verbinden: Halten Sie die Fernbedienung so nah wie möglich an die Leuchte und stellen Sie sicher, dass die Verbindung durch kein Objekt dazwischen behindert wird.. Schalten Sie die Leuchte ein und drücken Sie innerhalb der ersten 60 Sekunden gleichzeitig die Tasten OFF und M. Das Blinken des Anzeigelämpchens an der Fernbedienung bedeutet, dass eine Verbindung hergestellt wird, und das Blinken der Leuchte bedeutet, dass das Verbinden erfolgreich war.

4. Verbindung trennen: Öffnen Sie die App, suchen und tippen sie auf der Startseite auf das Gerät, gehen Sie dann auf Einstellungen -> Fernbedienung. Halten Sie den Button gedrückt, um die Verbindung mit der Fernbedienung zu trennen.

## Funktionen



Licht einschalten



Licht ausschalten



Farbtemperatur einstellen



Modus wechseln



Helligkeit erhöhen

Helligkeit reduzieren

## Produktdetails

Modelkennung	YLYK01YL
Produktbezeichnung	Yeelight Fernbedienung
Betriebstemperatur	-10 °C bis +40 °C
Betriebsfeuchtigkeit	0–85 % rF
Drahtlose Verbindung	Bluetooth 4.2 BLE
Batterien Typ	CR2032



## Sicherheitshinweise

1. Wechseln Sie die Batterien, wenn diese schwach werden.
2. Die Verwendung eines anderen Batterie-Typs kann die Sicherheit gefährden.
3. Kinder sollten dieses Produkt nur in Anwesenheit von Erwachsenen benutzen, um sicherzustellen, dass die Batterien nicht verschluckt werden.
4. Nehmen Sie die Batterien heraus, wenn die Fernbedienung über einen längeren Zeitraum nicht genutzt wird.



## EU-Konformitätserklärung

Hiermit erklärt Qingdao Yeelink Information Technology Co., Ltd, dass der Funkanlagentyp Yeelight Fernbedienung den grundlegenden Anforderungen und den übrigen einschlägigen Bestimmungen der Richtlinie 2014/53/EU entspricht.

Die EU-Konformitätserklärung kann bei folgender Adresse angefordert werden: Yeelight Germany GmbH, Flurweg 11, 82402 Seeshaupt.



## Entsorgung und Recycling von Elektro- und Elektronik-Altgeräten

Richtige Entsorgung dieses Produkts. Diese Kennzeichnung weist darauf hin, dass dieses Produkt in der gesamten EU nicht mit anderen Haushaltsabfällen entsorgt werden darf. Um mögliche Schäden für die Umwelt oder die menschliche Gesundheit durch unkontrollierte Abfallentsorgung zu vermeiden, recyceln Sie das Gerät verantwortungsvoll, um die nachhaltige Wiederverwendung materieller Ressourcen zu fördern. Um Ihr gebrauchtes Gerät zu zurückzugeben, verwenden Sie bitte das örtliche Rücknahme- und Sammelsystem oder wenden Sie sich an den Händler, bei dem das Produkt gekauft wurde. Auf diese Weise wird das Produkt umweltgerecht entsorgt.

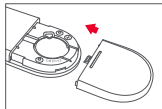
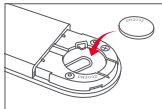
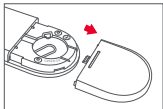
## Über Yeelight

Yeelight ist eine weltweit führende Qualitätsmarke für smarte Beleuchtung, die sich vor allem der Erforschung des Zusammenspiels von smarter Interaktion, distinktivem Design und Beleuchtungserfahrung widmet. Wir setzen immer wieder neue Höchststandards in der Beleuchtungsindustrie, und begeistern mit unserem reichen Portfolio an Smarthome Leuchten – von Wohn- und Tischleuchten über Stimmungslichter bis hin zu intelligenten Steuerungselementen. Darüber hinaus arbeitet Yeelight unablässig daran, hochmoderne Technologien und professionelle Forschungsarbeit in die Produkte zu integrieren.

Wenn Ihnen unsere Produkte gefallen, können Sie gerne unsere Fanpage auf Facebook liken, unsere Produkte im Online-Shop bewerten oder eine Bewertung auf Google abgeben.

## Instruction

1. Installing the battery
2. Remove the battery cover and install the CR2032 battery. Return the battery cover to its initial position.



Battery is not included.  
Battery model must be  
CR2032.

3. Pairing: Keep the remote control and the device as close as possible and make sure no obstructions between them. Press remote control's OFF and M button in 60 secs after the device is turned on. The blinking of remote control indicator indicates that it is pairing, and the flashing of the device light indicates that the pairing is completed.
4. Unpairing: Open app, find and tap the device on the home page, and then tap Set-> Remote Control. Press and hold to unpair the remote control.

## Functions



Turn on the light



Turn off the light



Adjust color temperature



Switch mode



Increase brightness

Decrease brightness

## Specifications

Model No.	YLYK01YL
Product name	Yeelight remote control
Operating Temperature	-10 °C bis +40 °C
Operating Humidity	0–85 % RH
Wireless Connectivity	Bluetooth 4.2 BLE
Battery Model	CR2032



## Safety Precaution

1. If the battery level is low, replace with a new battery.
2. It may cause a potential safety hazard if other battery models are applied.
3. Children should only use this product under adult supervision to prevent the cell battery from being swallowed.
4. Remove the battery when the remote control left unused for a long time.



## EU Declaration of Conformity

Qingdao Yeelink Information Technology Co., Ltd. hereby declares that the Yeelight Crystal Remote Control is in compliance with the essential requirements and other relevant provisions of Radio Equipment Directive 2014/53/EU. The full text of the EU declaration of conformity is available at the following address: Yeelight Germany GmbH, Flurweg 11, 82402 Seeshaupt.



## WEEE Disposal and Recycling

Correct Disposal of this product. This marking indicates that this product should not be disposal with other household wastes throughout the EU. To prevent possible harm to the environment or human health from uncontrolled waste disposal, recycle it responsibly to promote the sustainable reuse of material resources. To return your used device, please use the return and collection systems or contact the retailer where the product was purchased. They can take this product for environmental safe recycling.

## About Yeelight

Yeelight is the world-leading smart lighting brand, with in-depth exploration in smart interaction, distinctive design and lighting experience. We continue to define the high standards in the lighting industry, and enjoy a portfolio of smart home lighting products, including home furnishing lights, table lights, ambiance lights and smart lighting control products. Yeelight works relentlessly to integrate cutting-edge technology and professional optical research into our products. If you appreciate our products, feel free to like our fan page on facebook, to rate the products in our online store or to give us a review on google.